



**SERTIFIKAT REKAPITULASI HASIL PENGHITUNGAN SUARA DARI SETIAP KABUPATEN/KOTA DI TINGKAT PROVINSI  
DALAM PEMILIHAN GUBERNUR DAN WAKIL GUBERNUR TAHUN 2018**  
dili berdasarkan formulir Model DBL-KWK

MODEL DBL-KWK  
Halaman 1-1

PROVINSI  
**JAWA TIMUR**

NO.	URAIAN		RINCIAN														JUMLAH PONDAS		
	1	2	3	4	5	6	7	8	9	10	11	12	13	14	15	16		17	18
A.	DATA PEMILIH DAN PENGGUNAAN HAK PILIH		BANGKALAN	BANTUWANGI	BULBAR	BOJONEGORO	BONDOWOSO	CRESIK	JEMBER	JOMBANG	KEDIRI	KOTABATU	KOTA BILITAR	KOTA KEDIRI	KOTA MADURA	KOTA MALANG	KOTA MOJOKERTO	JUMLAH PONDAS	
A.1	DATA PEMILIH																		
	1.	Pemilih Dalam DPT (Model A3-KWK)	LK	416.083	623.420	467.251	509.497	278.180	448.514	893.313	488.066	595.696	74.085	53.879	97.885	71.433	294.171	46.935	5.358.408
			PR	442.984	634.264	469.645	516.732	300.561	452.448	916.907	489.610	592.869	56.376	49.197	101.386	77.593	306.475	49.197	5.481.735
			JML	859.067	1.257.684	936.896	1.026.229	578.741	900.962	1.810.220	977.676	1.188.565	148.771	110.255	199.271	149.026	600.646	96.132	10.840.143
			LK	234	761	92	466	499	191	834	428	109	186	282	294	972	70	5.577	
			PR	210	333	57	153	168	176	600	346	89	154	102	154	720	51	3.422	
			JML	444	1.094	149	619	667	367	1.434	774	198	357	251	436	1.692	121	8.999	
			LK	2.997	3.875	836	1.872	3.703	2.172	6.202	1.933	1.554	420	331	1.660	686	3.568	1.082	32.891
			PR	3.379	4.564	891	2.148	4.659	2.146	7.573	2.015	1.826	426	282	1.622	746	3.791	808	36.876
			JML	6.376	8.439	1.727	4.020	8.362	4.318	13.775	3.948	3.380	846	613	3.282	1.432	7.359	1.890	69.767
			LK	419.314	628.056	468.179	511.835	282.382	450.877	900.349	490.427	597.359	74.664	54.396	98.827	72.413	298.711	48.087	5.396.876
			PR	446.573	639.161	470.593	519.033	305.388	454.770	925.080	491.971	594.784	75.312	56.723	103.162	78.441	310.986	50.056	5.522.033
			JML	865.887	1.267.217	938.772	1.030.868	587.770	905.647	1.825.429	982.398	1.192.143	149.976	111.119	202.989	150.854	609.697	98.143	10.918.909
A.2	PENGGUNA HAK PILIH																		
	1.	Pengguna hak pilih dalam DPT	LK	262.085	386.008	295.033	378.687	211.372	281.456	438.847	315.801	375.348	53.446	37.164	71.863	49.552	180.990	35.632	3.373.284
			PR	292.163	425.146	326.684	416.678	240.087	331.307	528.008	368.893	437.343	58.272	42.314	81.188	56.439	208.808	39.460	3.852.790
			JML	554.248	811.154	621.717	795.365	451.459	612.763	966.855	684.694	812.691	111.718	79.478	153.051	105.991	389.798	75.092	7.226.074
			LK	225	747	91	442	489	191	728	420	104	159	186	260	292	889	70	5.293
			PR	205	322	57	145	161	172	490	332	85	197	65	137	101	670	51	3.190
			JML	430	1.069	148	587	650	363	1.218	752	189	356	251	397	393	1.559	121	8.483
			LK	2.994	3.861	830	1.872	3.052	1.967	5.872	1.880	1.500	418	326	1.617	681	3.487	1.057	31.414
			PR	3.379	4.346	884	2.148	3.917	1.965	7.181	1.953	1.794	423	282	1.620	739	3.724	797	35.152
			JML	6.373	8.207	1.714	4.020	6.969	3.932	13.053	3.833	3.294	841	608	3.237	1.420	7.211	1.854	66.566
			LK	265.304	390.616	295.954	381.001	214.913	283.614	445.447	318.101	376.952	54.023	37.676	73.740	50.525	185.366	36.759	3.409.991
			PR	295.744	429.814	327.625	418.971	244.165	333.444	535.679	371.178	439.222	58.892	42.661	82.945	57.279	213.202	40.308	3.991.132
			JML	561.048	820.430	623.579	799.972	459.078	617.058	981.126	689.279	816.174	112.915	80.337	156.685	107.804	398.568	77.067	7.301.123

1	2	3	4	5
NAMA/TANDA TANGAN KPU PROVINSI				
NAMA DAN TANDA TANGAN SAKSI PASANGAN CALON				

Mulyafak

**HADI MULYO  
UTOMO, S.H.MH**

JAWA TIMUR

PROVINSI

NO.	URAIAN	RINCIAN																
		BAKALKALAN	BANTUWANGI	BLITAR	BOJONEGORO	BONDOWOSO	GRESIK	JEMBER	KOMBANG	KEDIRI	KOTA BATU	KOTA BLITAR	KOTA KEDIRI	KOTA MADRID	KOTA MALANG	KOTA MOJOKERTO	JUMLAH PINDAHAR	
1	DATA PEMILIH DISABILITAS/PENYANDANG CACAT	3	4	5	6	7	8	9	10	11	12	13	14	15	16	17	18	
1	Pemilih disabilitas/penyandang cacat	LK 10 PR 5 JML 15	684 685 1.329	834 783 1.617	307 260 567	1.747 1.769 3.516	183 173 356	621 612 1.233	457 395 852	632 563 1.195	103 106 209	129 114 243	314 339 653	97 97 194	356 391 747	123 172 245	6.597 6.384 12.981	
2	Pemilih disabilitas/penyandang cacat yang menggunakan hak pilih	LK 8 PR 5 JML 13	224 184 408	0 0 0	164 117 281	1.140 1.185 2.325	99 90 189	169 130 299	300 261 561	259 180 439	47 53 100	56 53 109	254 287 541	83 75 158	230 264 494	93 99 192	3.126 2.983 6.109	

NO.	URAIAN	RINCIAN																
		BAKALKALAN	BANTUWANGI	BLITAR	BOJONEGORO	BONDOWOSO	GRESIK	JEMBER	KOMBANG	KEDIRI	KOTA BATU	KOTA BLITAR	KOTA KEDIRI	KOTA MADRID	KOTA MALANG	KOTA MOJOKERTO	JUMLAH PINDAHAR	
1	DATA PENGGUNAAN SURAT SUARA	3	4	5	6	7	8	9	10	11	12	13	14	15	16	17	18	
1	Jumlah surat suara yang diterima termasuk cadangan 2.5% (2-3+4)	881.436	1.290.181	961.734	1.051.256	594.285	920.000	1.856.994	1.003.384	1.220.078	152.708	113.151	204.625	152.921	616.542	98.687	1.117.982	
2	Jumlah surat suara dikembalikan oleh pemilih karena rusak dan/atau keliru coblos	1.054	1.049	586	974	685	369	2.780	1.514	1.560	103	59	328	120	792	106	12.079	
3	Jumlah surat suara yang tidak digunakan termasuk sisa surat suara cadangan	319.331	468.702	337.569	250.310	134.522	302.573	873.088	312.591	402.344	39.690	32.755	47.612	44.997	217.182	21.514	3.804.780	
4	Jumlah surat suara yang digunakan	561.051	820.430	623.579	799.972	459.078	617.058	981.126	689.279	816.174	112.915	80.337	156.685	107.804	398.568	77.067	7.301.123	

1		2		3		4	
1		2		3		4	








Mubandafak

HADI MULYO UTOMO  
SH.MA

JAWA TIMUR

PROVINSI





NO.	URAIAN	RINCIAN																	
		1	2	3	4	5	6	7	8	9	10	11	12	13	14	15	16	17	18
D.	RINCIAN PEROLEHAN SUARA PASANGAN CALON	BANGLAY	MANTWANGI	BULTAR	BOJONEGRO	BONDOWOSO	GRESIK	JEMBER	JOMBANG	KEDIRI	KOTABATU	KOTABLTAR	KOTAKEDIRI	KOTAMADRIN	KOTAMALANG	KOTAMODJOKERTO	JUMLAH PINDAAN		
1	KHORIFAH INDAR PARAWANSA dan Dr. EMIL BILESTIANTO, M.Sc.	261.467	410.547	288.645	398.617	242.761	345.598	555.577	326.596	388.998	53.269	31.039	75.522	50.349	199.054	40.482	3.668.521		
2	Dr. H. SAIFULLAH YUSUF dan PUTI GIUNTUR SOEKARNO	271.088	394.480	317.425	351.556	192.455	251.351	402.998	319.896	407.623	54.928	46.716	73.998	52.972	180.818	32.609	3.350.913		
E.	JUMLAH SELURUH SUARA SAH	532.555	805.027	606.070	750.173	435.216	596.949	958.575	646.492	796.621	108.197	77.755	149.520	103.321	379.872	73.091	7.019.434		
F.	JUMLAH SUARA TIDAK SAH	28.496	15.403	17.509	49.799	23.862	20.109	22.551	42.787	19.553	4.718	2.582	7.165	4.483	18.696	3.976	281.689		
G.	JUMLAH SELURUH SUARA SAH DAN SUARA TIDAK SAH (E + F)	561.051	820.430	623.579	799.972	459.078	617.058	981.126	689.279	816.174	112.915	80.337	156.685	107.804	398.568	77.067	7.301.123		

1		2		3		4		5	
NAMA, TANDA TANGAN KPU PROVINSI									
NAMA DAN TANDA TANGAN SAKSI PASANGAN CALON									
1		2							

HADI. MULYO  
UTOMO, S.H. MH.

PROVINSI JAWA TIMUR

NO.	URAIAN			RINCIAN																	JUMLAH PINDAAN
	1	2	3	4	5	6	7	8	9	10	11	12	13	14	15	16	17	18	19		
A.	DATA PEMILIH DAN PENGGUNAAN HAK PILIH			JUMLAH PINDAAN	KOTA PASURUAN	KOTA PROBINGG	KOTA SURABAYA	LAMONGAN	LUMAJANG	MADRID	MACETAN	MALANG	MOJOKERTO	NGANJUK	NGAWI	PACITAN	PAMEKASAN	PASURUAN	JUMLAH PINDAAN		
1.	DATA PEMILIH																				
			LK	5.358.408	66.513	79.574	980.081	513.591	395.709	275.318	256.336	979.117	403.532	423.321	343.331	227.722	328.430	567.516	11.200.499		
			PR	5.481.735	70.995	82.993	1.025.980	526.258	416.770	291.386	276.517	987.256	408.427	425.336	355.236	232.380	351.962	583.986	11.519.217		
			JML	10.840.143	139.508	163.567	2.006.061	1.039.849	812.479	566.704	532.853	1.966.373	811.959	848.657	699.567	460.102	680.392	1.151.502	22.719.716		
			LK	5.577	132	111	1.136	134	559	34	168	852	44	181	219	1.267	257	437	11.108		
			PR	3.422	24	70	982	113	262	32	75	492	62	105	85	393	86	127	6.330		
			JML	8.999	156	181	2.118	247	821	66	243	1.344	106	286	304	1.660	343	564	17.438		
			LK	32.891	801	1.056	14.080	1.252	4.446	1.145	739	6.526	749	1.302	422	540	1.764	2.521	70.234		
			PR	36.876	774	1.096	14.854	1.120	4.997	1.215	872	7.226	815	1.544	462	565	1.891	2.880	77.187		
			JML	69.767	1.575	2.152	28.934	2.372	9.443	2.360	1.611	13.752	1.564	2.846	884	1.105	3.655	5.401	147.421		
			LK	5.396.876	69.446	80.741	995.297	514.977	400.714	276.497	257.243	986.495	404.325	424.804	343.972	229.529	330.451	570.474	11.281.841		
			PR	5.522.033	71.793	85.159	1.041.816	527.491	422.029	292.633	277.464	994.974	409.304	426.985	355.783	233.338	353.939	586.993	11.602.734		
			JML	10.918.909	141.239	165.900	2.037.113	1.042.468	822.743	569.130	534.707	1.981.469	813.629	851.789	700.755	462.867	684.390	1.157.467	22.884.575		
			PENGGUNA HAK PILIH																		
			LK	3.373.284	43.429	60.749	529.752	288.368	279.344	201.904	189.222	584.515	266.266	270.038	220.606	152.372	233.077	355.761	7.048.887		
			PR	3.852.790	50.335	68.190	610.202	355.323	317.163	221.867	212.478	645.018	307.018	313.828	255.097	160.804	262.849	408.240	8.041.194		
			JML	7.226.074	93.764	128.939	1.139.954	643.691	596.507	423.771	401.700	1.229.533	573.284	583.866	475.703	313.176	495.926	764.001	15.089.881		
			LK	5.293	128	108	1.086	121	553	34	159	831	44	173	210	1.239	235	434	10.648		
			PR	3.190	19	68	893	111	256	32	64	470	61	99	84	393	73	123	5.936		
			JML	8.483	147	176	1.979	232	809	66	223	1.301	105	272	294	1.632	308	557	16.584		
			LK	31.414	522	1.051	11.998	1.245	4.199	1.115	727	6.422	749	1.211	418	540	1.519	2.484	65.614		
			PR	35.152	503	1.089	12.553	1.115	4.740	1.191	857	7.107	815	1.460	457	565	1.634	2.843	72.081		
			JML	66.566	1.025	2.140	24.551	2.360	8.939	2.306	1.584	13.529	1.564	2.671	875	1.105	3.153	5.327	137.695		
			LK	3.409.991	44.079	61.908	542.836	289.734	284.096	203.053	190.108	591.768	267.059	271.422	221.234	154.151	234.831	358.679	7.124.949		
			PR	3.891.132	50.857	69.347	623.648	356.549	322.159	223.090	213.399	652.587	307.894	315.387	255.638	161.762	264.556	411.206	8.119.211		
			JML	7.301.123	94.936	131.255	1.166.484	646.283	606.255	426.143	403.507	1.244.355	574.953	586.809	476.872	315.913	499.387	769.885	15.244.160		

1.  2.  3.  4. 

NAMA /TANDA TANGAN KPU PROVINSI  
NAMA DAN TANDA TANGAN SAKSI PASANGAN CALON

HADI. Mukto Mustafae  
USTOMO, STI, MHI

PROVINSI JAWA TIMUR

NO.	URAJAN										RINCIAN									
	DATA PEMILIH DISABILITAS/PENYANDANG CACAT	JMLAH PINDAHAN	KOTA PASURUAN	KOTA PROBOLINGGO	KOTA SURABAYA	LAMONGAN	LUMAJANG	MADRID	MAGETAN	MALANG	MOJOKERTO	NGANJUK	NGAWI	PACITAN	PAMEKASAN	PASURUAN	JUMLAH PINDAHAN			
1	2	3	4	5	6	7	8	9	10	11	12	13	14	15	16	17	18			
1	Pemilih disabilitas/penyandang cacat	6.597	74	210	479	475	339	517	182	1.245	892	369	809	245	307	227	12.967			
		6.584	70	312	503	410	367	553	1.120	866	360	852	209	378	218	12.741				
		12.981	144	522	982	885	706	1.070	321	2.365	1.758	729	1.661	454	685	445	25.708			
2	Pemilih disabilitas/penyandang cacat yang menggunakan hak pilih	3.126	51	162	317	153	201	282	116	488	239	201	167	92	188	122	5.905			
		2.983	57	254	350	101	206	288	76	185	178	164	157	47	231	118	5.395			
		6.109	108	416	667	254	407	570	192	673	417	365	324	139	419	240	11.300			

NO.	URAJAN										RINCIAN									
	DATA PENGGUNAAN SURAT SUARA	JUMLAH PINDAHAN	KOTA PASURUAN	KOTA PROBOLINGGO	KOTA SURABAYA	LAMONGAN	LUMAJANG	MADRID	MAGETAN	MALANG	MOJOKERTO	NGANJUK	NGAWI	PACITAN	PAMEKASAN	PASURUAN	JUMLAH PINDAHAN			
1	2	3	4	5	6	7	8	9	10	11	12	13	14	15	16	17	18			
1	Jumlah surat suara yang diterima termasuk cadangan 2,5% (2-3-4)	11.117.982	143.178	167.782	2.058.726	1.067.143	833.328	581.539	547.254	2.017.646	832.915	869.960	717.769	472.034	697.684	1.180.655	23.305.595			
2	Jumlah surat suara dikembalikan oleh pemilih karena rusak dan/atau keliru coblos	12.079	236	254	2.376	664	1.027	513	702	1.849	1.091	690	338	92	602	2.617	25.130			
3	Jumlah surat suara yang tidak digunakan termasuk sisa surat suara	3.804.780	48.006	36.273	889.866	420.196	226.046	154.883	143.045	771.442	256.871	282.461	240.559	156.029	197.695	408.153	8.036.305			
4	Jumlah surat suara yang digunakan	7.301.123	94.936	131.255	1.166.484	646.283	606.255	426.143	403.507	1.244.355	574.953	586.809	476.872	315.913	499.387	769.885	15.244.160			

1																	
2																	
3																	
4																	

NAMA/TANDA TANGAN KPU PROVINSI

NAMA DAN TANGGAPAN SAKSI PASANGAN CALON







HADI MULYO  
UTOMO, STI. MH.

Mulyafad

JAWA TIMUR

PROVINSI

NO.	URAIAN		RINCIAN														JUMLAH PINDAKAN IB
	RINCIAN PEROLEHAN SUARA PASANGAN CALON	JUMLAH PINDAKAN	KOTA PASURUAN	KOTA PROBOLINGGO	KOTA SURABAYA	LAMONGAN	LUMAJANG	MADRID	MAGETAN	MALANG	MOJOKERTO	NGAJUK	NGAWI	PACITAN	PAMEKASAN	PABURUAN	
1	KHOFIFAH INDIR PARAWANSA dan Dr. EMIL ELESTIANTO, M.Sc.	3.668.521	45.617	69.446	579.246	346.260	302.072	196.671	189.442	588.727	321.940	327.234	242.639	230.087	343.494	331.225	7.782.621
2	Drs. H. SAIFULLAH YUSUF dan PUTI CUNTUR SOEKARNO	3.350.913	45.842	55.170	560.848	281.176	270.849	207.733	188.988	621.650	229.653	233.401	221.289	79.274	136.684	383.660	6.867.130
E.	JUMLAH SELURUH SUARA SAH	7.019.434	91.459	124.616	1.140.094	627.436	572.921	404.404	378.430	1.210.377	551.593	560.635	463.928	309.361	480.178	714.885	14.649.751
F.	JUMLAH SUARA TIDAK SAH	281.689	3.477	6.639	26.390	18.847	33.334	21.739	25.077	33.978	23.360	26.174	12.944	6.552	19.209	55.000	594.409
G.	JUMLAH SELURUH SUARA SAH DAN SUARA TIDAK SAH (E + F)	7.301.123	94.936	131.255	1.166.484	646.283	606.255	426.143	403.507	1.244.355	574.953	586.809	476.872	315.913	499.387	769.885	15.244.160

1		2		3		4	
NAMA/TANDA TANGAN KPU PROVINSI							
NAMA DAN TANDA TANGAN SAKSI PASANGAN CALON							
1		2					

HADI, MULYO  
UTOMO, ST. M.H.

Mulyo

JAWA TIMUR

PROVINSI

NO.	URAIAN			RINCIAN																
	1	2	3	4	5	6	7	8	9	10	11	12	13	14	15	16	17	18	19	
A.	DATA PEMILIH DAN PENGGUNAAN HAK PILIH			JUMLAH PENDAHLAN	PONDOROCO	PROBOLINGG O	SAMPANG	SUDARBO	SETUBONDO	SUMBERP	TRENGGALAK	TUBAN	TULUNGAGUNG C						JUMLAH AKHIR	
1.	DATA PEMILIH																			
	LK	11.200.499	369.619	409.596	397.031	670.365	227.540	401.586	287.759	456.515	419.843								14.840.353	
	PR	11.519.217	383.737	436.305	406.468	689.450	245.252	452.572	288.801	468.589	424.975								15.315.366	
	JML	22.719.716	753.356	845.901	803.499	1.359.815	472.792	854.158	576.560	925.104	844.818								30.155.719	
	LK	11.108	407	293	179	1.202	196	131	273	106	336								14.231	
	PR	6.330	242	171	52	1.110	72	88	133	66	177								8.441	
	JML	17.438	649	464	231	2.312	268	219	406	172	513								22.672	
	LK	70.234	587	2.250	4.447	9.025	1.082	1.159	367	729	1.758								91.638	
	PR	77.187	593	2.447	4.913	9.091	1.232	1.139	342	698	2.043								99.685	
	JML	147.421	1.180	4.697	9.360	18.116	2.314	2.298	709	1.427	3.801								191.323	
	LK	11.281.841	370.613	412.139	401.657	680.592	228.818	402.876	288.399	457.350	421.937								14.946.222	
	PR	11.602.734	384.572	438.923	411.433	699.651	246.556	453.799	289.276	469.353	427.195								15.423.492	
	JML	22.884.575	755.185	851.062	813.090	1.380.243	475.374	856.675	577.675	926.703	849.132								30.369.714	
	PENGGUNA HAK PILIH																			
	LK	7.048.687	238.678	289.504	334.205	399.951	140.550	221.526	188.076	239.024	283.902								9.394.103	
	PR	8.041.194	260.173	334.318	346.182	465.204	172.765	274.084	205.536	304.649	325.674								10.729.779	
	JML	15.089.881	498.851	623.822	680.387	865.155	313.315	495.610	393.612	543.673	649.576								20.123.882	
	LK	10.648	407	289	177	627	191	129	270	104	332								13.174	
	PR	5.936	241	162	52	521	72	82	133	66	176								7.441	
	JML	16.584	648	451	229	1.148	263	211	403	170	508								20.615	
	LK	65.614	565	2.235	3.955	8.144	1.073	1.133	361	729	1.747								85.856	
	PR	72.081	561	2.429	4.364	8.357	1.219	1.124	339	698	2.034								93.206	
	JML	137.695	1.126	4.664	8.319	16.501	2.292	2.257	700	1.427	3.781								178.762	
	LK	7.124.949	239.650	292.028	338.337	408.722	141.814	222.788	188.707	239.857	295.981								9.492.833	
	PR	8.119.211	260.975	336.909	350.598	474.082	174.056	275.290	206.008	305.413	327.884								10.830.426	
	JML	15.244.160	500.625	628.937	688.935	882.804	315.870	498.078	394.715	545.270	623.865								20.323.259	

1		3		
2				
1				

NAMA/TANDA TANGAN KPU PROVINSI

NAMA DAN TANDA TANGAN SAKSI PASANGAN CALON

HADI. MULYO  
STOMG S.H. AH.  
Muryafah





JAWA TIMUR

PROVINSI

NO.	URAIAN		RINCIAN														
	RINCIAN PEROLEHAN SUARA PASANGAN CALON	JUMLAH PINDAIAN	PONOROGO	PROBOLINGGO	SAMPANG	SIDARENG	SITUBONDO	SUMENEP	TRENGGALEK	TURAN	TULUNGAGUNG	13	14	15	16	17	JUMLAH AKHIR
1	KHOIFAH INDAH PARAWANSA dan Dr. EMIL ELESTIANTO, M.Sc.	7.782.621	287.670	331.939	339.222	477.746	138.174	248.074	266.008	289.615	304.149						10.465.218
2	Drs. H. SAIFULLAH YUSUF dan PUTI GUNTUR SOEKARNO	6.867.130	199.484	260.066	312.331	377.313	172.048	240.683	120.118	236.343	290.498						9.076.014
E.	JUMLAH SELURUH SUARA SAH	14.649.751	487.154	592.005	651.553	855.059	310.222	488.757	386.126	525.958	594.647						19.541.232
F.	JUMLAH SUARA TIDAK SAH	594.409	13.471	36.932	37.382	27.745	5.648	9.321	8.589	19.312	29.218						782.027
G.	JUMLAH SELURUH SUARA SAH DAN SUARA TIDAK SAH (E + F)	15.244.160	500.625	628.937	688.935	882.804	315.870	498.078	394.715	545.270	623.865						20.323.259

1																	
2																	
1																	

KADIS MULYO, Musyafar  
STOMO, ST. PH